

雲林縣政府主計處

雲林縣非營利幼兒園概況性別分析報告

幼兒園¹百百種，家長最在意的是，有幫家裡那個小寶貝(大老闆)挑對幼兒園了嗎？首先來看公立幼兒園，其為公立學校附設或縣府設立，不以賺錢為目的，享有較多補助，收費也較便宜；此外，由於公幼的人才聘用及經營方式必須要符合較嚴格的規範，因此師資的教學能力也相對較穩定，是家長心中的首選，因此經常需要抽籤才能入學，競爭相當激烈。

而「非營利幼兒園」與公幼同樣不以營利為目的，且學費較私立幼兒園平價，教保服務更優質，師資品質也相較穩定，因此成為無法負擔私幼學費且未抽到公幼的家長，在有限經費下，性價比最高的選擇。本文針對雲林縣幼兒園概況進行簡要統計，期能對未來減少家長托育方面的經濟負擔與幼教品質提升，提供相關施政參據。

一、本縣 112 學年之幼兒園數為 153 所，非營利幼兒園 8 所(占比為 5.23%)；非營利幼兒園園數較上學年增加 1 所。

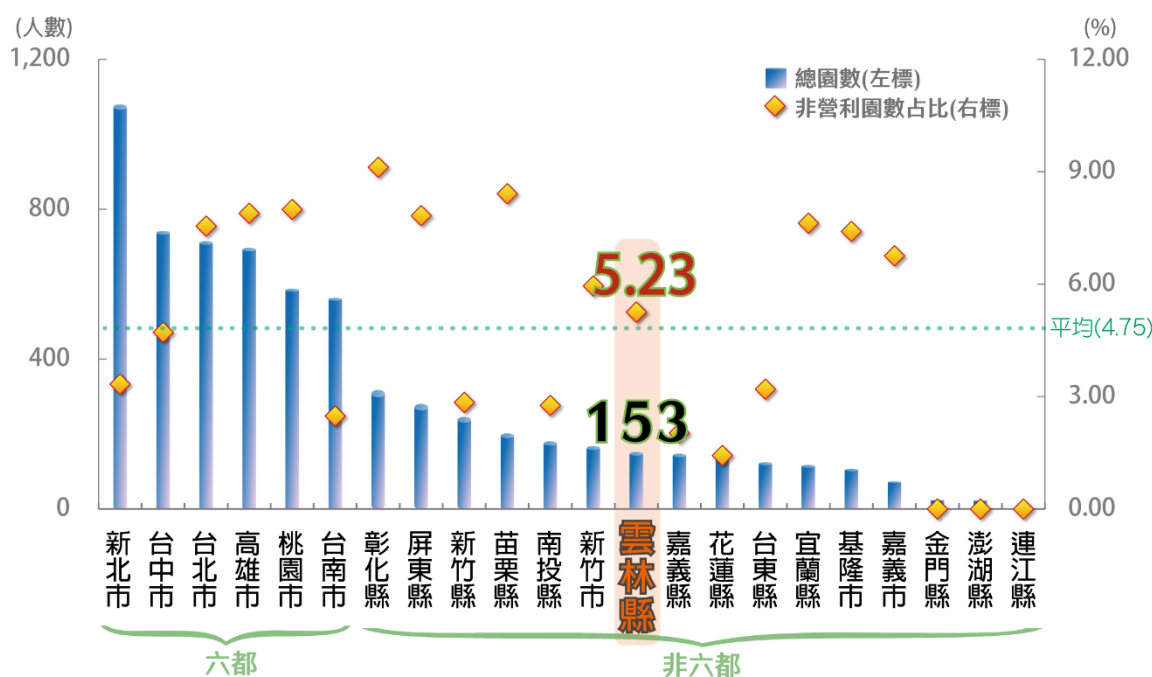
本縣 112 學年之幼兒園園數總計為 153 所；依所數多寡排序，在非六都名列第 7 名，介於新竹市與嘉義縣之間；相較於 111 學年，112 學年增加了 2 所 (+1.32%)。

又，本縣為減輕家長托育之經濟負擔，於 113 年 2 月新建 1 所非營利幼兒園(斗南)，故 112 學年「非營利幼兒園」園數由 7 所增加為 8 所；依所數多寡排序，與基隆市並列第 6 名(非六都)，介於宜蘭縣與新竹縣之間。

本縣非營利幼兒園占總園數之比例為 5.23%，於非六都名列第 8 名，介於新竹市與臺東縣之間；相較於 111 學年，112 學年成長了 0.59 百分點。(圖 1、表 1)

¹ 幼兒園之種類：包含公立、非營利、私立、準公共與互助教保服務中心。

圖 1 總園數與非營利幼兒園占比—縣市—112 學年



*說明1：資料來源--教育部統計處。

*說明2：總園數包含公立、非營利、一般私立與教保服務中心。

*說明3：因本縣於113年2月新建1所非營利幼兒園，故總園數由152所增加為153所，非營利園數由7所增加為8所。

二、本縣 112 學年之幼兒園幼生數為 1 萬 5,474 人，性比例為 108.71；非營利幼兒園幼生人數占比為 3.58%。

截至 113 年 6 月 5 日止，本縣 112 學年之幼兒園幼生數總計為 1 萬 5,474 人，依人數多寡排序，在非六都名列前茅(第 4 名)，相當引人注目，且介於新竹市與屏東縣之間；而相較於 111 學年，112 學年減少了 57 名幼生(-0.37%)，推測可能原因包括出生率下降、人口遷移等社會經濟因素。

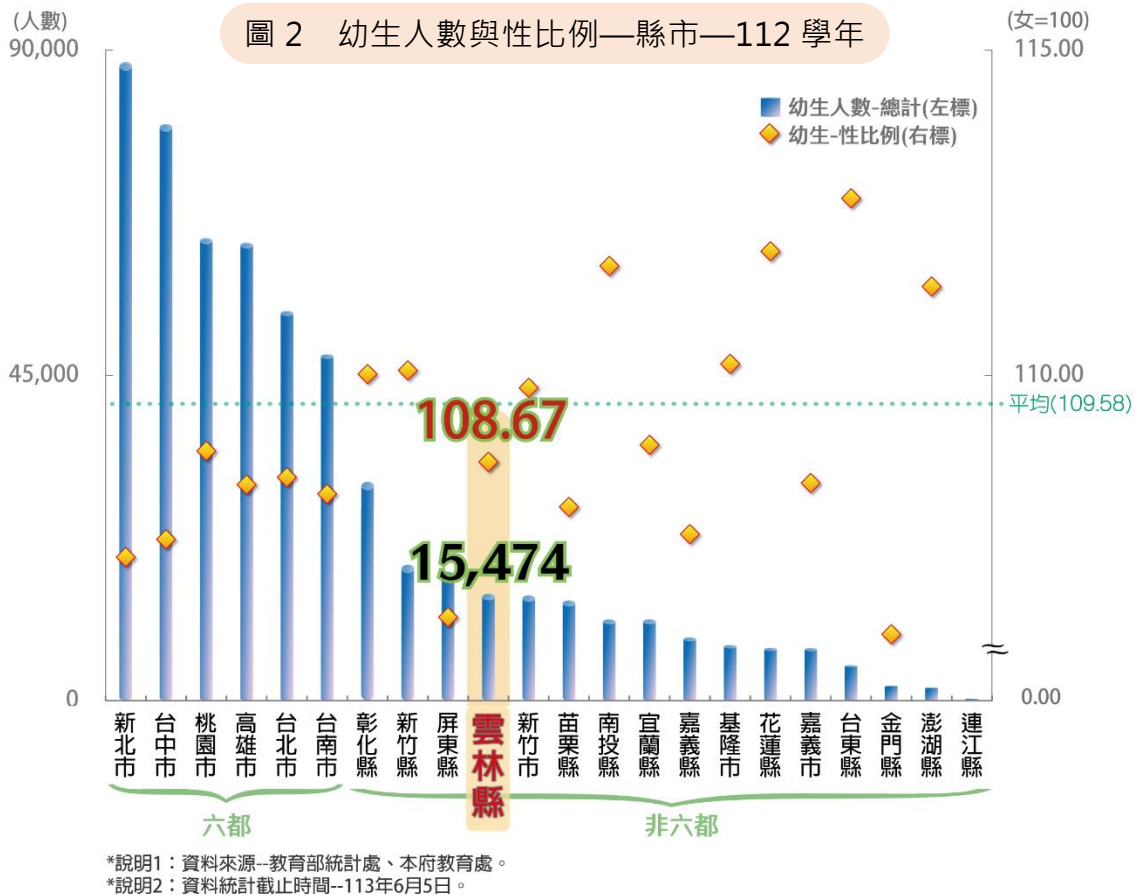
又，本縣 112 學年「非營利幼兒園」幼生人數為 554 人，占總幼生人數之比例已達到 3.58%，介於南投縣與新竹縣之間；顯見本縣民眾對於平價優質的教保服務仍有一定需求。

本縣 112 學年總幼生之性比例²為 108.71，意即約每 100 位女性幼生，就有 109 位男性；該比例居非六都第 6 位³，甚至低於全國平均

² 性比例：指每 100 位女性，對應的男性人數。公式為男性人數÷女性人數 x100。

³ 反向指標的涵義為數值越小越好，而本文之性比例採反向指標的算法，數值越小，表示性別失衡狀況越不嚴重，故排名會越靠前。例如，連江縣(120.63)數值最高，表性別失衡情況最嚴重，故排第 16 名(非六都)；金門

(109.58)，顯示本縣性別比例未如同連江縣(120.63)般嚴重失衡，且性別均衡程度高於全國平均，可見本縣民眾對性別平等的意識是與時俱進的，也可覺察本縣教育處對於性別平等問題的關注與努力。(圖 2、表 2)



三、本縣於 113 年 2 月設立「斗南非營利幼兒園」，此為本縣第一所現代木構造建築，融入永續低碳建築概念，注重採光、通風，讓自然風在幼兒園的各個角落流動，廊道空間也變身成為不同主題的學習角，打造安全、友善的學習環境。

從圖 3 可觀察出本縣非營利幼兒園多集中於人口高密度地區，如虎尾鎮、斗六市、斗南鎮、西螺鎮、麥寮鄉，其中斗六市就設有 3 所非營利幼兒園，是園數最多的地區。

(106.02)數值最低，表性別失衡情況最輕微，故位列第 1 名(非六都)。

張麗善縣長為讓市區民眾就近有個「價格低一點、品質優一點、負擔少一點」的育兒場域，特地爭取中央國教署補助⁴，斥資 8,193 萬元⁵於 113 年 2 月設立斗南非營利幼兒園，此為本縣第一所「現代木構造幼兒園建築」，不只呼應永續發展 SDGs 目標，更能給孩子一個貼近自然的學習環境。透過推動公共化教保服務⁶，青年父母不僅能就近接送，更能減輕托育的經濟負擔，享受價格合理、品質有保障的托育環境，讓年輕一代「願婚、敢生、樂養」。

本縣 112 學年非營利幼兒園之核定招收人數以虎尾、公誠與斗南最多(均為 106 人)；就讀人數則以虎尾(100 人)為最多，公誠(92 人)次之，斗南(42 人)雖為最末位，但新成立之初即有 42 人就讀，顯示當地民眾對平價托育服務的潛在需求相當龐大。

再觀察性別比例的部分，虎尾(112.77)一樣為最高，可能有男多於女之性別失衡狀況；公誠(109.09)次之；安定(66.67)為最末位，其性別狀況反而為女多於男。

進一步觀察師生比⁷的部分，中正(1:12)為最高，亦即每位教保服務人員⁸需負擔約 12 位幼生，可能有教保人員負擔偏重的隱憂；斗南(1:6)居最末位，每位教保服務人員僅需負擔約 6 位幼生，可看出幼教之照顧品質相對來說是最佳的。(圖 3、表 3)

⁴ 參考資料：縣府新聞《雲林縣第一所「現代木構造幼兒園建築」 斗南國小非營利幼兒園園舍新建工程開工動土》。(網址：<https://reurl.cc/p3K4Qa>)

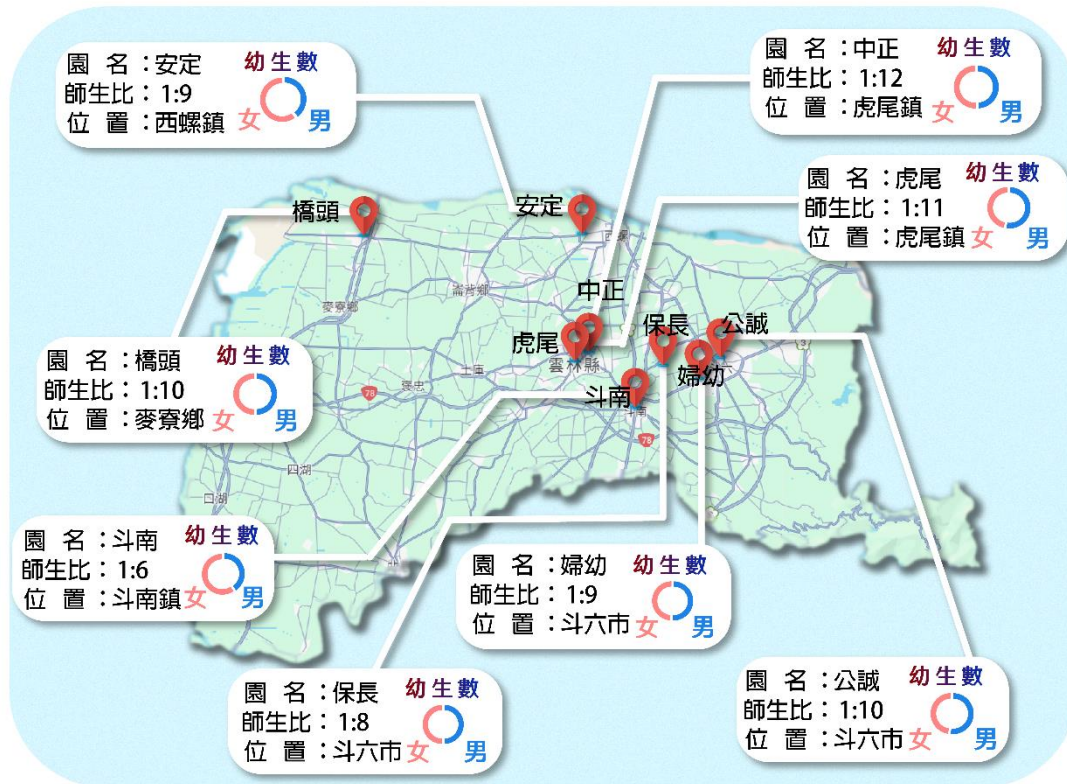
⁵ 參考資料：中時新聞網《斗南非營利幼兒園一開張 幼幼班即爆滿候補》。(網址：<https://reurl.cc/2Y3zen>)

⁶ 參考資料：青年日報《教育部 1.5 億補助教保體系 雲林 2 幼兒園增設 7 班》。(網址：<https://reurl.cc/oRKbYD>)

⁷ 師生比：實際就讀人數(幼生)除以教保服務人員數，亦即平均每一位教保服務人員之要照護的幼生人數。

⁸ 教保服務人員：包含園長、教師、教保員與助理教保員。

圖 3 本縣 112 學年非營利幼兒園之分布概況



*說明：資料來源--本縣教育處。(資料統計截止時間為 113 年 6 月 5 日。)

四、全力搶救少子女化危機--雲林縣政府推動「0 至 5 歲，友善育兒，全面照顧」政策⁹，並加碼啟動「兩年六億催生增產-雲林萬寶龍」計畫¹⁰，育兒福利全國第一！

「0 至 5 歲，友善育兒，全面照顧，雲林上場」！為了減輕家長育兒負擔，讓青年父母願意生、勇敢生，縣長張麗善宣布啟動「兩年六億催生增產-雲林萬寶龍」計畫，113 年龍年、114 年小龍年新生兒、只要在生產前父或母一方設籍雲林滿三個月，即可享有「333」的三大好禮，前三胎每名新生兒獲得 6 萬元加上 3 包尿布、第四胎加碼至 13 萬元與 3 包尿布；另 25 至

⁹ 縣府新聞《全方位催生 雲林縣政府啟動「0 至 5 歲 友善育兒 全面照顧」政策》。(網址：<https://reurl.cc/NQ2r7k>)

¹⁰ 縣府新聞《雲林縣兩年六億催生增產 張麗善：雲林萬寶龍計畫全國福利最佳》。(網址：<https://reurl.cc/NQ2DZx>)

40 歲育齡女性凍卵補助 3 萬元，希望能讓本縣 113 年、114 年新生兒能增加到 1 萬名。

張縣長表示，縣府為了迎接新的生命做了很大的努力，萬寶龍計畫應是全國目前鼓勵生育最好的福利政策，除了鼓勵青年朋友敢生育，在養育、教育也有周全政策，包括托育服務已有 9 成是準公共托育，也持續增加親子遊戲空間，不斷提升育兒環境，希望青年朋友都能生敢養，孩子也都能健康快樂成長。

此外，未滿 2 歲之幼兒，可領每月 5,000 元育兒津貼。未滿 2 歲準公共化托育補助(109 年起延長托育至未滿 3 歲)，補助送托簽約準公共化居家托育人員和托嬰中心，每月補助 1 萬 3,000 元至 1 萬 9,000 元；送托公共化托嬰中心或公托家園，每月補助 7,000 元至 1 萬 3,000 元。

2 歲至未滿 5 歲者，每月可領 5,000 元育兒津貼。2 歲至入國小前，可領就學補助，就是家長每月繳費有上限，公立最多自付 1,000 元，非營利最多自付 2,000 元，準公共最多自付 3,000 元；私立則每月補助 5,000 元。

本縣 0 至 5 歲從托育、生活照顧到學前教育，全方面都有經費補助，讓縣府幫您一起輕鬆育兒無煩惱！（表 4）

雲林萬寶龍

333 生育好禮 催生增產計畫開跑

生產前，父或母一方
需設籍雲林縣滿三個月

龍年生好運
懷好運、存好運

提高生育津貼!

- ✓ 前三胎一胎補助3萬元
- ✓ 第四胎起每胎提高至10萬元

一次最高可領 **13萬**

加碼大小龍年補助!

- ✓ 於大小龍年(2024、2025)生產者
另再加碼補助生育營養禮金3萬元

致贈3大包尿布禮!

- ✓ 總計3萬包新生兒尿布作為生產禮
出生登記時即可同步領取3大包

凍卵補助 25至40歲未婚女性
凍卵補助3萬元

張麗善 @chang_lishan

表 1 幼兒園園數與非營利占比--縣市--112 學年

	111學年			112學年						112學年與111學年比較				
	總園數 (所)	非營利 幼兒園 園數 (所)	非營利 幼兒園 占比 (%)	總園數 (所)	非營利 幼兒園		非營利 幼兒園		總園數 (所)		非營利幼兒園 園數(所)		非營利幼 兒園 占比(%)	
					園數 (所)	排序	園數 (所)	排序	增減 (所)	成長率 (%)	增減 (所)	成長率 (%)		成長率 (百分點)
新北市	1,091	34	3.12	1,080		36		3.33		-11.00	- 1.01	2.00	5.88	0.22
臺北市	714	52	7.28	715		54		7.55		1.00	0.14	2.00	3.85	0.27
桃園市	579	39	6.74	588		47		7.99		9.00	1.55	8.00	20.51	1.26
臺中市	731	31	4.24	742		35		4.72		11.00	1.50	4.00	12.90	0.48
臺南市	560	13	2.32	564		14		2.48		4.00	0.71	1.00	7.69	0.16
高雄市	695	52	7.48	697		55		7.89		2.00	0.29	3.00	5.77	0.41
宜蘭縣	117	8	6.84	118	11	9	5	7.63	4	1.00	0.85	1.00	12.50	0.79
新竹縣	243	6	2.47	246	3	7	8	2.85	10	3.00	1.23	1.00	16.67	0.38
苗栗縣	202	17	8.42	202	4	17	3	8.42	2	0.00	-	0.00	-	0.00
彰化縣	314	24	7.64	318	1	29	1	9.12	1	4.00	1.27	5.00	20.83	1.48
南投縣	180	5	2.78	181	5	5	9	2.76	11	1.00	0.56	0.00	-	-0.02
雲林縣	151	7	4.64	153	7	8	6	5.23	8	2.00	1.32	1.00	14.29	0.59
嘉義縣	147	3	2.04	148	8	3	12	2.03	12	1.00	0.68	0.00	-	-0.01
屏東縣	277	20	7.22	281	2	22	2	7.83	3	4.00	1.44	2.00	10.00	0.61
臺東縣	124	3	2.42	125	10	4	11	3.20	9	1.00	0.81	1.00	33.33	0.78
花蓮縣	139	2	1.44	140	9	2	13	1.43	13	1.00	0.72	0.00	-	-0.01
澎湖縣	23	-	-	23	15	-	14	-	14	0.00	-	0.00	--	0.00
基隆市	108	8	7.41	108	12	8	6	7.41	5	0.00	-	0.00	-	0.00
新竹市	167	9	5.39	168	6	10	4	5.95	7	1.00	0.60	1.00	11.11	0.56
嘉義市	70	4	5.71	74	13	5	9	6.76	6	4.00	5.71	1.00	25.00	1.04
金門縣	24	-	-	24	14	-	14	-	14	0.00	-	0.00	--	0.00
連江縣	5	-	-	5	16	-	14	-	14	0.00	-	0.00	--	0.00

*說明 1：資料來源--教育部統計處。

*說明 2：總園數包含公立、非營利、一般私立、教保服務中心。

*說明 3：因本縣於 113 年 2 月新建 1 所非營利幼兒園，故總園數由 152 所新增為 153 所，非營利園數由 7 所新增為 8 所。

*說明 4：資料統計截止時間：113 年 6 月 5 日。

表 2 幼生人數與性比例--縣市--112 學年

	111學年				112學年							112學年與111學年比較		
	幼生人數-總計		幼生人數-非營利幼兒園		幼生人數-總計				非營利幼兒園			幼生人數(人)		
	人數	性比例(女=100)	人數	人數占總幼生之比例(%)	人數	排序	性比例(女=100)	排序	人數	人數占總幼生之比例(%)	排序	增減(人)	成長率(%)	排序
新北市	88,525	107.41	3,803	4.30	88,341		107.21		4,222	4.78		-184	-0.21	
臺北市	55,777	108.14	6,452	11.57	53,918		108.44		6,377	11.83		-1859	-3.33	
桃園市	62,603	108.52	4,651	7.43	63,995		108.84		5,857	9.15		1392	2.22	
臺中市	80,497	108.38	3,494	4.34	79,789		107.48		3,983	4.99		-708	-0.88	
臺南市	48,170	108.14	1,494	3.10	47,927		108.18		1,614	3.37		-243	-0.50	
高雄市	63,808	108.91	6,430	10.08	63,390		108.32		6,376	10.06		-418	-0.66	
宜蘭縣	11,243	108.01	636	5.66	11,251	8	108.93	7	696	6.19	6	8	0.07	7
新竹縣	19,065	109.83	974	5.11	18,821	2	110.08	10	844	4.48	9	-244	-1.28	14
苗栗縣	13,742	109.16	1,438	10.46	13,893	6	107.98	4	1,413	10.17	2	151	1.10	3
彰化縣	30,784	110.58	1,805	5.86	30,602	1	110.02	9	1,988	6.50	5	-182	-0.59	10
南投縣	11,322	111.43	434	3.83	11,253	7	111.68	13	402	3.57	11	-69	-0.61	11
雲林縣	15,531	107.44	522	3.36	15,474	4	108.71	6	554	3.58	10	-57	-0.37	8
嘉義縣	8,811	104.24	304	3.45	8,757	9	107.56	3	298	3.40	12	-54	-0.61	12
屏東縣	17,798	108.75	1,594	8.96	17,854	3	106.29	2	1,680	9.41	3	56	0.31	5
臺東縣	4,907	110.87	124	2.53	4,916	13	112.72	15	226	4.60	8	9	0.18	6
花蓮縣	7,407	112.48	232	3.13	7,313	11	111.91	14	191	2.61	13	-94	-1.27	13
澎湖縣	1,788	115.94	-	-	1,822	15	111.37	12	-	-	14	34	1.90	2
基隆市	7,733	107.71	953	12.32	7,703	10	110.18	11	950	12.33	1	-30	-0.39	9
新竹市	14,456	107.43	1,234	8.54	14,584	5	109.81	8	1,244	8.53	4	128	0.89	4
嘉義市	7,143	110.09	340	4.76	7,288	12	108.35	5	358	4.91	7	145	2.03	1
金門縣	2,151	104.66	-	-	2,087	14	106.02	1	-	-	14	-64	-2.98	15
連江縣	290	118.05	-	-	278	16	120.63	16	-	-	14	-12	-4.14	16

*說明 1：資料來源--教育部統計處、本縣教育處。

*說明 2：「幼生人數-總計」包含公立、非營利、一般私立、準公共與互助教保服務中心。

*說明 3：本表之性比例採反向指標(數值越小越好)的算法，數值越大，表示性別失衡狀況越嚴重，故排名會越靠後。

*說明 4：資料統計截止時間-113 年 6 月 5 日。

表 3 本縣 112 學年「非營利幼兒園」概況

編號	幼兒園 園名	核定招收人數(幼生)		實際就讀人數(幼生)						註冊率		教保服務人員數		師生比		位置
		(人)		(人)	(人)	(人)	(女=100)		(%)		(人)		比值			
			排序	男性 人數	女性 人數	人數 合計	排序	性比例	排序		排序	排序	排序	排序		
1	中正	90	4	36	38	74	3	94.74	5	82.22	5	6	7	1:12	8	虎尾鎮
2	虎尾	106	1	53	47	100	1	112.77	1	94.34	1	9	1	1:11	7	虎尾鎮
3	橋頭	90	4	29	38	67	5	76.32	6	74.44	7	7	5	1:10	5	麥寮鄉
4	婦幼	53	8	23	24	47	7	95.83	4	88.68	3	5	8	1:9	4	斗六市
9	公誠	106	1	48	44	92	2	109.09	2	86.79	4	9	1	1:10	6	斗六市
6	保長	76	6	31	31	62	6	100.00	3	81.58	6	8	3	1:8	2	斗六市
7	安定	76	6	28	42	70	4	66.67	8	92.11	2	8	3	1:9	3	西螺鎮
8	斗南	106	1	17	25	42	8	68.00	7	39.62	8	7	5	1:6	1	斗南鎮

*說明 1：資料來源--本縣教育處。

*說明 2：註冊率(%)為就讀人數÷核定招生人數 x100。

*說明 3：教保服務人員數為園長、教師、教保員與助理教保員之總和。

*說明 4：「師生比」為實際就讀人數除以教保服務人員數，亦即平均每一位教保服務人員照護的幼生人數；本指標採取反向指標(數值越小越好的算法，亦即，比值越大，表示教保人員的負擔幼生數越重，故排名越靠後；例如，中正(1:12)比值最大，表每位教保服務人員要照顧幼生人數在各園所中是相對最多的，故排名為最末位。

*說明 5：資料統計截止時間—113 年 6 月 5 日。

表4 本縣育兒補助總整理

編號	機關	補助種類	補助金額	申請資格	如何申請				
1	雲林縣政府	 生育津貼由「第1胎1萬，第2胎後1萬5,000元」加碼至「前3胎3萬，第4胎10萬」。  龍年報喜專案，大小龍年生產再加碼3萬元。	第1胎	3萬+萬寶龍加碼3萬=6萬	113-114年出生，父母之一方於新生兒出生時已設籍並居住雲林縣3個月以上，並在雲林縣辦妥新生兒戶籍登記。	雲林萬寶龍--「333生育好禮催生增產計畫」 			
			第2胎						
			第3胎						
2	 生產禮 (民政處)	出生登記時，即可同步領取3大包尿布	每位新生寶寶3大包尿布						
3	 凍卵補助 (衛生局)	提升25至40歲育齡女性凍卵補助至3萬元整	3萬						
4	雲林縣政府 (社會處)	托育補助	一般家庭	中低收入	低收及弱勢家庭	0至未滿3歲之幼兒、沒有正在領育兒津貼或接受政府安置收容，且有送公共化托育或與政府簽約之托嬰中心及居家托育人員。	準備申請表及相關證明文件，向送托單位或保母隸屬的居家服務托育中心提出申請。		
			公共化 (公設民營托嬰中心/公共托育家園)	第1胎	每月7,000元			每月9,000元	每月11,000元
				第2胎	每月8,000元			每月10,000元	每月12,000元
				第3胎(以上)	每月9,000元			每月11,000元	每月13,000元
			準公共 (簽約之托嬰中心/居家托育人員)	第1胎	每月13,000元			每月15,000元	每月17,000元
				第2胎	每月14,000元			每月16,000元	每月18,000元
第3胎(以上)	每月15,000元	每月17,000元		每月19,000元					
5	衛生福利部	育兒津貼	第1胎	每月5,000元	0至未滿2歲之幼兒，完成出生登記或初設戶籍登記；且未同時請領托育補助、公費安置。	可於衛生福利部社會及家庭署「未滿2歲兒童育兒津貼」網站辦理線上申請 (https://reurl.cc/gGlbKV)			
			第2胎	每月6,000元					
			第3胎	每月7,000元					
6		育兒津貼	第1胎	每月5,000元	2歲至未滿5歲	親送、郵寄申請資料至幼兒戶籍所在地的鄉鎮市公所，或使用線上申請平台服務			
			第2胎	每月6,000元					
			第3胎	每月7,000元					
7	教育部(國民及學前教育署)	就學補助	公立幼兒園	第1胎	最多自付1,000元	2歲至入國民小學前			
				第2胎	免繳				
				第3胎	免繳				
			非營利幼兒園	第1胎	最多自付2,000元				
				第2胎	最多自付1,000元				
				第3胎	免繳				
			準公共幼兒園	第1胎	最多自付3,000元				
				第2胎	最多自付2,000元				
				第3胎	最多自付2,000元				
			私立幼兒園	第1胎	每月5,000元				
				第2胎	每月6,000元				
				第3胎	每月7,000元				
8	勞動部	勞保生育給付	一次發給2個月生育給付。(生雙胞胎以上，都會按比例增加生育給付金額)		基本上是針對女性被保險人生產或早產的狀況提供生育給付，包含未婚生子、離婚、單親媽媽等族群，都可以得到生育給付的支援				
		農保生育給付							
		國民年金生育給付							
		公保生育給付							
9	勞保局	育嬰留職停薪津貼	前6個月平均月投保薪資的60%計算，並於育嬰留職停薪期間按月給付，最長可領6個月。自2021年7月1日起，除原先育嬰留職停薪津貼外，會再發給20%的「育嬰留職停薪薪資補助」，合計後可獲得平均月投保薪資80%金額，也就是8成新。	符合以下3個條件，不論爸爸或是媽媽都可以申請：(1)就業保險年資滿一年以上(2)寶寶未滿3歲(3)先向雇主申請育嬰留職停薪(育嬰假)後，才可以申請育嬰留職停薪津貼。					

*資料來源：本縣社會處、本縣教育處。

*參考資料：親子天下《2024 生育補助總整理 | 生育津貼、育兒津貼、育嬰留職停薪津貼等 7 大補助：怎麼申請、哪裡申請與補助金額一次看》(網址：<https://reurl.cc/aqXRjX>)

*資料統計截止時間：113 年 6 月 5 日。